

ACC

AC 108B


10000/148/2665

ENA
APR.

0738

10000/148/2665

ENAC 3
APR.-JUN. 1945



ENTE DEL TESSILE NAZIONALE

ROMA

09

Succ. G. Rossi & C.

Milano

0740

Declassified E.O. 12356 Section 3.3/NND No. 785021

09

Succ. G. Rossi & C.

Milano

0741

108 B

ENAC 3

ENAC 3

148

2665

10000

0742

ENAC 3

108 B. ENAC 3

2665

148

10000

FROM	APR. 1945
TO	JUNE 1945
CATALOGUE	

Compartimentale

DIREZIONE ~~PROVINCIALE~~ E. N. A. C. DI C. A.
Provincia: *Catanzaro - Cosentino - Reggio Calabria*
PERCORRENZE COMPUTE NELLA DECADE ... dal ... 21 ...

CATEGORIA AUTOMEZZI	AUTOMEZZI PER I QUALI SI SONO RILA- SCIATI FOGLI DI VIAGGIO N°	Percorsi previsti dal FOGLI DI VIAGGIO		PORTATA COMPLE- SIVA AUTO- MEZZI Q. LI	TRASPORTI COMPLE- SIVI EFFETTUA- TI Q. LI-KM.
		Andata Km.	Ritorno Km.		
Fino a 20 Q. li di portata	275	52.866		3334	623788
da 21 a 40 Q. li di portata	199	67.277		3924	1775689
oltre 40 Q. li di portata	108	31.379		120544	2570560
TOTALI	582	151.522		127802	4940037

757610 / 8
94701

p.c. Genetti

R

6279

Compartimentale

DIREZIONE ~~PROVINCIALE~~ E. N. A. C. DI **CATANZARO**

Catanzaro - Cosentino - Reggio Calabria

PERCORRENZE COMPUTE NELLA DECADE .. *dal... 21. al... 30. giugno 1945*

CATEGORIA AUTOMEZZI	AUTOMEZZI PER I QUALI SI SONO RILA SCIATI FOGLI DI VIAGGIO N°	Percorsi previsti dai FOGLI DI VIAGGIO		PORTATA COMPLES= SIVA AUTO= MEZZI Q. LI	TRASPORTI COMPLES= SIVI EFFETTUA= TI Q. LI-KM.	ANNOTAZIONI
		Andata Km.	Ritorno Km.			
		Totali				
Fino a 20 Q.li di portata	275	52.866		3334	623788	
da 21 a 40 Q.li di portata	199	67.277		3924	1775689	
oltre 40 Q.li di portata	108	31.379		120544	2570560	
TOTALI	582	151.522		127802	4970037	

6279

*757610 / 8
94701*

1088/3

Compartimentale

DIREZIONE ~~PROVINCIALE S. V. A. C.~~ DI C.A.T.A.
 Provenienze di: *Calabro - Cosentino - Reggio Calabria*
 PERCORRENZE COMPIUTE NELLA DECADE *dall' 11. al 20. g.*

CATEGORIA AUTOMEZZI	AUTOMEZZI PER I QUALI SI SONO RILEVATI SCELTI FOGLI DI VIAGGIO No	Percorsi previsti dai FOGLI DI VIAGGIO		PORTATA COMPLESSIVA AUTO- MEZZI Q. LI	TRASPORTI COMPLESSIVI EFFETTUA- TI Q. LI-KM.	MONTAGNI
		Andata	Ritorno			
		Km.	Km.			
Fino a 20 Q. li di portata	226	Totale 45849		2235	473788	
da 21 a 40 Q. li di portata	171	36.464		5902	1182351	
oltre 40 Q. li di portata	94	Lit. 575		6730	2.874728	
TOTALI	491	126.888 5		14.867	4.530867	

1. C. Lavetti **RK** *8278* $634440 \frac{18}{79305}$

0746

Compartimentale

REGIONE ~~PROVINCIALE~~ B. V. A. C. DI CATANZARO

di: *Calabro - Cosentino - Reggio Calabria*
PERCORRENZE COMPIUTE NELLA DECADE *dall' 11. al 20. giugno 1945*

CATEGORIA	AUTOMEZZI PER I QUALI SI SONO RILASCIATI FOGLI DI VIAGGIO No	Percorsi previsti dai FOGLI DI VIAGGIO		PORTATA COMPLESSIVA AUTO- MEZZI Q. LI	TRAFICHI COMPLESSIVI EFFETTUA- TI Q. LI-KM.	CONTRAZIONI
		Andata Km.	Ritorno Km.			
		Totale				
meno a 20 Q. li portata	226	45849		2235	473788	
21 a 40 Q. li portata	171	36.264		5902	1182351	
oltre 40 Q. li portata	94	44.575		6730	2.874728	
TOTALI	491	126.888 5		14.867	4.530867	

634440 ¹⁸/₅ 79305

504B-3

8278

COMPARTIMENTALE

DIREZIONE PROVINCIALE E. N. A. C. DI C.A.T.A.M.

Provincie di: *Catanzaro - Cosenza - Reggio Calabria*
PERCORRENZE COMPIUTE NELLA DECADE *dall' 1.1. al 31.12.*

CATEGORIA	AUTOMEZZI FOGLI DI VIAGGIO No	Percorsi previsti dai FOGLI DI VIAGGIO		PORTATA COMPLESSIVA AUTO- MEZZI Q. LI	TRASPORTE COMPLESSIVI EFFETTUA- TI Q. LI-KM	ANNORAZ
		Andata Km.	Ritorno Km.			
Fino a 20 Q. li di portata	241	25574	20862	2248	436510	
da 21 a 40 Q. li di portata	212	22862	22177	6231	1403782	
oltre 40 Q. li di portata	117	15324	13501	8615	1859996	
TOTALI	570	56540 63760	56540	17274	3.400288	

$$\begin{array}{r}
 120300 \\
 \hline
 601500 \\
 \hline
 751875
 \end{array}$$

$$\begin{array}{r}
 16501440 \\
 \hline
 20626
 \end{array}$$

R
p. c. Genetti

0748

COMPARTIMENTALE

REGIONE ~~PROVINCIALE~~ E. N. A. G. DI CATANZARO

di: *Catanzaro - Baseua - Reggio Calabria*

PERCORRENZE COMPIUTE NELLA DECADE *dall'11 al 20 maggio 1945*

CATEGORIA	AUTOMEZZI QUALI SI SONO RIE- SCATI FOGLI DI VIAGGIO N°	Percorsi previsti dai FOGLI DI VIAGGIO		PORTATA COMPLE- SIVA AUTO- MEZZI Q. LI	TRASPORTI COMPLE- SIVI EFFETTUA- TI Q. LI-KM	ANNOTAZIONI
		Andata Km.	Ritorno Km.			
meno a 20 Q. li di portata	241	25574	20862	2248	436510	
21 a 40 Q. li di portata	212	22862	22177	6231	1403782	
oltre 40 Q. li di portata	117	15324	13501	8615	1859996	
TOTALI	570	56540 63760	56540	17274	3.700288	

$$\begin{array}{r|l} 120300 & \\ \hline 601500 & 8 \\ \hline & 751875 \end{array}$$

$$\begin{array}{r|l} 16501440 & 8 \\ \hline & 206268 \end{array}$$

0108B-3

0949

Compartimentale

DIREZIONE PROVINCIALE E N. A. C. DI CATA
Provincie di: Catanzaro - Cosenza - Reggio Calabria
PERCORRENZE COMPLETE NELLA DECADE ... dal ... al ... 10.

CATEGORIA AUTOMEZZI	AUTOMEZZI PER I QUALI SI SONO RILASCIATI FOGLI DI VIAGGIO N°	Percorsi previsti dai FOGLI DI VIAGGIO		PORTATA COMPLESSIVA AUTO- MEZZI Q. LI	TRASPORTI COMPLESSIVI EFFETTUA- TI Q. LI-KM.	NOTAZIONI
		Andata Km.	Ritorno Km.			
Fino a 20 Q. li di portata	289	36482	32769	2743	600722	
da 21 a 40 Q. li di portata	197	26042	24505	6701	1806142	
oltre 40 Q. li di portata	96	13110	13076	7825	2149934	
TOTALI	582	75634 73350	73350	17269	1556798	
		148984			2278399	18
		544920	18		931157	284675

R
p.c. Zucchi

Compartimentale

DIREZIONE PROVINCIALE S. N. A. C. DI CATANZARO
di: Catanzaro - Cosulla - Reggio Calabria
PERCORRENZE COMPIUTE NELLA DECADE ... dal ... 1. al ... 10. giugno 1955

CATEGORIA	AUTOMEZZI PER I QUALI SI SONO RILEVATI SCELTI FOGLI DI VIAGGIO No	Percorsi previsti dai FOGLI DI VIAGGIO		PORTATA COMPLESSIVA AUTO- MEZZI Q. LI	TRASSEGGI COMPLESSIVI EFFETTUA- TI Q. LI-KM.	ANNOTAZIONI
		Andata Km.	Ritorno Km.			
Fino a 20 Q. li di portata	289	36482	32769	2743	600722	
da 21 a 40 Q. li di portata	197	26042	24505	6701	1806142	
oltre 40 Q. li di portata	96	13110	13076	7825	2149934	
TOTALI	582	75634	73350	17269	4556798	

$$\begin{array}{r} 148984 \\ 5 \\ \hline 744920 \end{array}$$

$$\begin{array}{r} 2278399 \\ 18 \\ \hline 284675 \end{array}$$

$$\begin{array}{r} 931157 \end{array}$$

C 108B-3

Compartimentale

DIREZIONE PROVINCIALE E. N. A. C. DI C. A. T.
Provincie di Catanzaro - Cosenza - Reggio Calabria
PERCORRENZE COMPIUTE NELLA DECADE ... *dal 21 al 30*

CATEGORIA AUTOMEZZI	AUTOMEZZI PER I QUALI SI SONO RILEVATI FOGLI DI VIAGGIO No	Percorsi previsti dai FOGLI DI VIAGGIO		PORTATA COMPLESSIVA AUTO- MEZZI Q. LI	TRASPORTO COMPLESSIVO EFFETTUA- TI Q. LI-KM.	ENES
		Andata Km.	Ritorno Km.			
Fino a 20 Q. li di portata	225	21208	21943	2050	746563	
da 21 a 40 Q. li di portata	222	21219	20695	4589	1415888	
oltre 40 Q. li di portata	153	14467	14196	11105	2.201.015	
TOTALI	600	56894	56834	20744	4.363.466	

p. C. Giusti


0752

108B 3

Compartimentale

DIREZIONE PROVINCIALE B. V. A. C. DI CATANIA
Catania - Caserta - Reggio Calabria
PERCORRENZE COMPIUTE NELLA DECADE *dal 21 al 31 maggio 1945*

CATEGORIA AUTOMEZZI	AUTOMEZZI E SCELTI FOGLI DI VIAGGIO No	Percorsi previsti dai FOGLI DI VIAGGIO		PORTATA COMPLESSIVA AUTO- MEZZI Q. LI	TRASPORTO COMPLESSIVO EFFETTUA- TI Q. LI-KM.	ANNOTAZIONI
		Andata Km.	Ritorno Km.			
Fino a 20 Q. li di portata	225	21208	21943	2050	746563	
da 21 a 40 Q. li di portata	222	21219	20695	4589	1415888	
oltre 40 Q. li di portata	153	14467	14196	11105	2.201.015	
TOTALI	600	56894	56834	20744	4.363.466	



52

0753

Compartimentale

DIREZIONE PROVINCIALE E. R. A. C. DI C.A.T.A.M.
 Provincie di: Catanzaro - Cosenza - Reggio Calabria
 PERCORRENZE COMPIUTE NELLA DECADE dal 1 al 10.11.10.11

CATEGORIA AUTOMEZZI	AUTOMEZZI PER I QUALI SI SONO RILASCIATI FOGLI DI VIAGGIO N°	Percorsi previsti dai FOGLI DI VIAGGIO		PORTATA COMPLESSIVI AUTO- MEZZI Q. LI	TRASFORTA COMPLESSIVI EFFETTUA TI Q. LI-KI	ANNOTAZIONI
		Andata Km.	Ritorno Km.			
Fino a 20 Q. li di portata	289	22862	20164	2258	217.258	
da 21 a 40 Q. li di portata	219	17542	16069	5537	1.214.555	
oltre 40 Q. li di portata	114	16606	15864	7992	3.133.743	
TOTALI	622	57010	52097	15.787	4.565.556	
		109107			2282774	
		545535	18		285347	
			68192			

J. C. J. Galletti

Compartimentale

DIREZIONE PROVINCIALE E.N.A.C. DI C.A.T.A.N.Z.A.R.O

circoscrizioni di Catanzaro - Cossera - Poggio Calabrese

PERCORRENZE COMPIUTE NELLA DECADE *dal 1. al 10. maggio. 945*

CATEGORIA AUTOMEZZI	AUTOMEZZI PER I QUALI SI SONO RILEVATI I FOGLI DI VIAGGIO N°	Percorsi previsti dai FOGLI DI VIAGGIO		PORTATA COMPLESSIVA AUTO= MEZZI Q. LI	TROSCOMI COMPLESSIVI EFFETTUA- TI Q. LI-KM.	ANNOTAZIONI
		Andata Km.	Ritorno Km.			
Fino a 20 Q. li di portata	289	22862	20164	2258	217.258	
da 21 a 40 Q. li di portata	219	17542	16069	5537	1.214.555	
oltre 40 Q. li di portata	114	16606	15864	7992	3.133.743	
TOTALI	622	57010 52097 109107	52097 109107	15787	4.565.556 5 22827768	
		57010 <u>18</u> 545535	52097 <u>18</u> 52097		285347	

ENAC 3 - 1085

Compartimentale

DIREZIONE PROVINCIALE E. N. A. C. DI C.A.T.A.
Provincia di: *Castelluccio - Rosarno - Reggio Calabria*
PERCORRENZE COMPIUTE NELLA DECADE dal. 21...al...30...

CATEGORIA AUTOMEZZI	AUTOMEZZI PER I QUALI SI SONO RILEVATI FOGLI DI VIAGGIO N°	Percorsi previsti dai FOGLI DI VIAGGIO		PORTATA COMPLESSIVA AUTO- MEZZI Q. LI	TRASPORTI COMPLESSIVI EFFETTUA- TI Q. LI-KM	ANNO...
		Andata Km.	Ritorno Km.			
Fino a 20 Q. li di portata	348	30784	29062	2819	530929	
da 21 a 40 Q. li di portata	244	25253	25213	6979	1655489	
oltre 40 Q. li di portata	136	16913	16456	7370	2.316897	
TOTALI	730	72950	70731	17168	4.503.315	

76731
143681
5
718405 8
89801

p.c. *Zucchetto*

Compartimentale


DIREZIONE ~~PROVINCIALE~~ E. N. A. C. DI C.A.T.A.N.Z.A.R.O

di: Catanzaro - Rosarno, Reggio Calabria
PERCORRENZE COMPIUTE NELLA DECADE dal. 21. al. 30. aprile 1945

F. ENAC 3
(108 B)

CATEGORIA	AUTOMEZZI PER I QUALI SI SONO RILEVATI FOGLI DI VIAGGIO No	Percorsi previsti dai FOGLI DI VIAGGIO		PORTATA COMPLESSIVA AUTO- MEZZI Q. LI	TRASPORTI COMPLESSIVI EFFETTUA- TI Q. LI-KM.	ANNOTAZIONI
		Andata Km.	Ritorno Km.			
fino a 20 Q. li di portata	348	30784	29062	2819	530929	
da 21 a 40 Q. li di portata	244	25253	25213	6979	1655489	
oltre 40 Q. li di portata	136	16913	16456	7370	2.316897	
TOTALI	730	72950 76731	70731	17168	4.503.315	

62229
143681
5
718405 18
89801



Compartimentale

DIREZIONE PROVINCIALE E. N. A. C. DI C.A.T.A.N.
Provincia di: Castell'Garsino - Caserta - Reggio Calabria
PERCORRENZE COMPIUTE NELLA DECADE dal 10/4/...

CATEGORIA AUTOMEZZI	AUTOMEZZI PER I QUALI SI SONO RILA SCIATI FOGLI DI VIAGGIO N°	Percorsi previsti dai FOGLI DI VIAGGIO		PORTATA COMPLES SIVI AUTO= MEZZI Q. LI	TRASPORTI COMPLES SIVI EFFETTUA TI Q. LI-KM.	ANNOZZA
		Andata Km.	Ritorno Km.			
		Fino a 20 Q. li di portata	364			
da 21 a 40 Q. li di portata	228	30538	27938	6662	1969049	
oltre 40 Q. li di portata	143	25580	31315	7687	3668431	
TOTALI	735	98.508	99339	17526	6573180	

p. c. Jettati

Compartimentale

F. 3 ENAC

DIVISIONE PROVINCIALE E.N.A.C. DI CATANZARO (108 B)
 Catanzaro - Cosenza - Reggio Calabria
 PERCORRENZE COMPIUTE NELLA DECADE dal... 10/4... al... 20/4... 1945

CATEGORIA	AUTOMEZZI PER I QUALI SI SONO RILEVATI FOGLI DI VIAGGIO No	Percorsi previsti dai FOGLI DI VIAGGIO		PORTATA COMPLESSIVI AUTO- MEZZI Q. LI	TRASPORTI COMPLESSIVI EFFETTUA- TI Q. LI-KM.	ANNOTAZIONI
		Andata Km.	Ritorno Km.			
a 20 Q. li portata	364	42390	40286	3197	935700	
21 a 40 Q. li portata	228	30538	27938	6662	1969049	
Oltre 40 Q. li di portata	143	25580	31315	7687	3668431	
TOTALI	735	98.508	99539	17546	6573180	

DIREZIONE PROVINCIALE E.N.A.C. DI CAT.
 PERCORRENZE COMPIUTE NELLA DECADE ... *1/11/45 al...*

CATEGORIA AUTOMEZZI	AUTOMEZZI PER I QUALI SI SONO RILASCIATI FOGLI DI VIAGGIO No	Percorsi previsti dai FOGLI DI VIAGGIO		PORTATA COMPLESSIVI AUTO- MEZZI Q. LI	TRASPORTI COMPLESSIVI EFFETTUA- TI Q. LI-KM.	ANNO
		Andata Km.	Ritorno Km.			
Fino a 20 Q. li di portata	<i>5</i> <i>46</i>	<i>9</i> <i>8332</i>	<i>9</i> <i>8823</i>	<i>8</i> <i>1005</i>	<i>10</i> <i>181208</i>	
da 21 a 40 Q. li di portata	<i>45</i>	<i>6935</i>	<i>6365</i>	<i>3279</i>	<i>564175</i>	
oltre 40 Q. li di portata	<i>14</i>	<i>2356</i>	<i>2379</i>	<i>1646</i>	<i>536692</i>	
TOTALI	<i>165</i>	<i>17623</i>	<i>17567</i>	<i>5930</i>	<i>1282075</i>	
	<i>165</i>	<i>21990</i>	<i>21990</i>	<i>593</i>	<i>501294</i>	

p.e. Genetti

07601

DIREZIONE PROVINCIALE E.N.A.C. DI CATANZARO
 PERCORRENZE COMPIUTE NELLA DECADE ... 1/11/45 al 10/11/45 ...

CATEGORIA	AUTOMEZZI PER I QUALI SI SONO RILEVATI FOGLI DI VIAGGIO N°	Percorsi previsti dai FOGLI DI VIAGGIO		PORTATA COMPLESSIVA AUTO= MEZZI Q. LI	TRASPORTI COMPLESSIVI EFFETTUA= TI Q. LI-KL	ANNOTAZIONI
		Andata Km.	Ritorno Km.			
fino a 20 Q. li di portata	46	8332	8823	1005	181208	7 108 B KNAC 3
da 21 a 40 Q. li di portata	45	6935	6365	3279	564175	
oltre 40 Q. li di portata	14	2356	2379	1646	536692	
TOTALI	165	17623	17567	5930	1282075	
	165	21990	593	T.M	501244	

DIREZIONE PROVINCIALE E. N. A. C. DI *Co.*
 PERCORRENZE COMPIUTE NELLA DECADE *1-10 a/*

CATEGORIA AUTOMEZZI	AUTOMEZZI PER I QUALI SI SONO RILA- SCIATI FOGLI DI VIAGGIO N°	Percorsi previsti dai FOGLI DI VIAGGIO		PORTATA COMPLESS- SIVA AUTO- MEZZI Q. LI	TRASPORTI COMPLESS- SIVI EFFETTUA- TI Q. LI-KM.	ANNO
		Andata Km.	Ritorno Km.			
Fino a 20 Q. li di portata	5			8	10	
	20	3206	3204	175	50288	
da 21 a 40 Q. li di portata	58	6407	6414	1938	452188	
oltre 40 Q. li di portata	22	3341	8412	2457	1.137.556	
TOTALI	100	12954	18030	4570	1.640.032	

100 19365 457 1025024

p.c. Terzellen

0762

DIREZIONE PROVINCIALE E.N.A.C. DI Cosenza
PERCORRENZE COMPIUTE NELLA DECADE 1-10 Aprile 1945

CATEGORIA AUTOMEZZI	AUTOMEZZI PER I QUALI SI SONO RILA- SCIATI FOGLI DI VIAGGIO No	Percorsi previsti dai FOGLI DI VIAGGIO		PORTATA COMPLES- SIVA AUTO- MEZZI Q. LI	TRASPORTI COMPLES- SIVI EFFETTUA- TI Q. LI-KM.	ANNOTAZIONI
		Andata Km.	Ritorno Km.			
Fino a 20 Q. li di portata	5			8	10	
	20	3206	3204	175	50288	
da 21 a 40 Q. li di portata	58	6407	6414	1938	452188	
oltre 40 Q. li di portata	22	3341	8412	2457	1.137.556	
TOTALI	100	12954	18030	4570	1.640.032	

100 12954 18030 4570 1.640.032

100 12954 18030 4570 1.640.032

0763

DIREZIONE PROVINCIALE E.N.A.C. DI REGGIO
PERCORRENZE COMPIUTE NELLA DECADE ... 1/4 al ... 10/10

CATEGORIA AUTOMEZZI	AUTOMEZZI PER I QUALI SI SONO RILA SCIATI FOGLI DI VIAGGIO N°	Percorsi previsti dai FOGLI DI VIAGGIO		PORTATA COMPLESSIVA AUTO- MEZZI Q. LI	TRASPORTI COMPLESSIVI EFFETTUA- TI Q. LI-KM.	ANNO
		Andata Km.	Ritorno Km.			
Fino a 20 Q. li di portata	117	19781	16512	990	311028	
da 21 a 40 Q. li di portata	48	8093	4340	1607	629070	
oltre 40 Q. li di portata	46	11531	10048	2949	1762226	
TOTALI	211	39405	33900	5546	2.402.324	
	211	24650		555	1688.950	

5317

p.e. Lunetti

DIREZIONE PROVINCIALE E. N. A. C. DI REGGIO CALABRIA
PERCORRENZE COMPIUTE NELLA DECADE ... 1/4. al. 10/4/1945...

CATEGORIA AUTOMEZZI	AUTOMEZZI PER I QUALI SI SONO RILA- SCIATI FOGLI DI VIAGGIO N°	Percorsi previsti dai FOGLI DI VIAGGIO		PORTATA COMPLE- SIVA AUTO- MEZZI Q. LI	TRASPORTI COMPLE- SIVI EFFETTUA- TI Q. LI-KM.	ANNOTAZIONI
		Andata Km.	Ritorno Km.			
Fino a 20 Q. li di portata	117	19481	16512	990	311028	
da 21 a 40 Q. li di portata	48	8093	4340	1607	629070	
oltre 40 Q. li di portata	46	11531	10048	2949	1762226	
TOTALI	211	39405	33900	5546	2.402.324	
	211	24650	555	1688.958		

0765